Produktinformation

dormakaba evolo smart 1434 elektronischer Halbzylinder

Art-Nr.: dormakaba 1434 / GTIN: 4053042507736 / Marke: dormakaba



dormakaba

343,82 EUR

inkl. 19% USt. inkl. Versand

Lieferzeit 8-14 Tage



Produktinformation

- **Jetzt Neu für bis zu 200 Nutzer**
- Mit dem dormakaba evolo smart Halbzylinder sichern Sie spezielle Bereiche wie Garagen

PRODUKTBESCHREIBUNG

dormakaba evolo smart - elektronischer Halbzylinder

Mit dem dormakaba evolo smart Schließsystem setzen Sie auf die smarte Zutrittsorganisation per App. Sie benötigen keine zusätzlichen Programmiergeräte, sondern verwalten Ihre elektronische Schließanlage mit nur einer App. Vorbei sind die Zeiten in denen Sie zusätzliche Hardware und aufwendige Programmiersoftware benötigen. Intuitiv und ohne Fachkenntnisse können Sie Ihre digitale Schließanlage einfach in Betrieb nehmen.

Neben einem hohen Maß an Sicherheit und Komfort bietet dormakaba auch ein optisch sehr hochwertiges Produkt welches bereits mit dem Design Award ausgezeichnet wurde.

Kurzbeschreibung

Der dormakaba evolo smart Halbzylinder beinhaltet alle wichtigen sicherheitsrelevanten Features die auch ein mechanisches Schließsystem zu bieten hat. Er eignet sich hervorragend für den Einbau in Schlüsselschaltern, Schalteinrichtungen, Aufzugsschalter und Fluchterminals. Eben überall dort wo ein Halbzylinder nötig ist. Für den Betrieb ist keine zusätzliche Verkabelung nötig, Sie müssen lediglich den alten mechanischen Schließzylinder durch Ihren neuen elektronischen Profilzylinder austauschen. Durch die integrierte Batterie funktioniert jeder Schließzylinder von dormakaba im stand-alone Modus.

Wählen Sie direkt online die Farbe Ihrer Antenne. Sie können die Ausführung in schwarz oder weiß wählen und somit den Schließzylinder an Ihre Tür optimal anpassen.

Das Besondere am dormakaba evolo smart ist die Flexibilität bei den Zutrittsmöglichkeiten. Egal ob Sie einen Transponder, eine Zutrittskarte oder den Zutritt via Smartphone berechtigen möchten, alles ist möglich und so flexibel wie Sie.

Hinweis: Bevor Sie den Schließzylinder bestellen, messen Sie bitte unbedingt im Vorfeld die benötigten Zylinderlängen innen und außen. Eine Anleitung, wie man einen Schließzylinder richtig messen kann, finden Sie bei uns in den Hilfeseiten.

Auf unserer Hilfeseite dormakaba evolo smart erklären wir Ihnen alles rund um den Einbau, dass Ausmessen des Schließzylinders und der Programmierung per Smartphone. In zahlreichen Videotutorials erhalten Sie das umfangreiche Wissen um eigenständig Ihre Schließanlage zu administrieren und sicher zu verwalten.

Die Dormakaba evolo smart Produkte bieten Ihnen eine Vielzahl an Optionen:

1. Zylinderfärbung:

Oberflächen:

vernickelt Edelstahl-Look= standard

Produktinformation

Messing poliert = poliertes Messing, goldene Oberfläche

schwarz = pulverbeschichtet

matt verchromt= korrosionsbeständig






2. Antennenabdeckung:

schwarz oder weiß




3. Bohrschutz

standardmäßig: erhöhter Bohrschutz durch Scheibe aus gehärtetem Stahl im Motor

zusätzliche Option: Bohrschutz gemäß der VdS Klasse BZ+

4. gekürzter Steg

Es besteht die Möglichkeit der Kürzung des Stegs um 8mm.

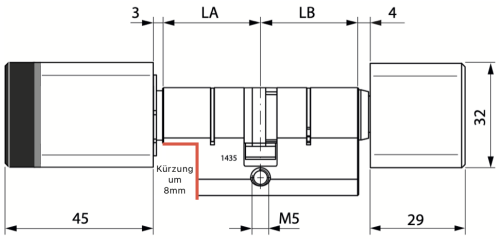

5. E-Modul für extreme Temperaturen

Produktinformation

E-Modul INT (standard)= Elektronikmodul für moderate Temperaturbedingungen

E-Modul EXT = Elektronikmodul für extreme Tieftemperaturen

6. Innenknauf

Standard Innenknauf= Ø 36 x 20 mm

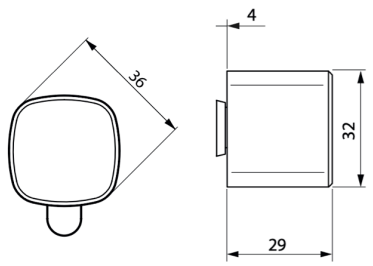

kleiner Innenknau

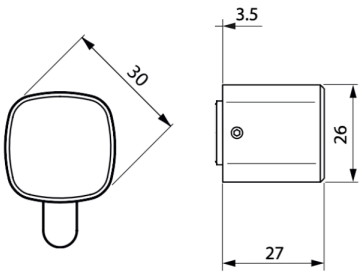

Die dormakaba App

Stellen Sie sich vor, Sie brauchen keine aufwendige Programmiersoftware uns zusätzliche Hardware um die Vorteile der modernen Welt der Digitalisierung nutzen zu können. Intuitiv und modern, dass ist die dormakaba App für Ihre Administration der elektronischen Schließanlage. Laden Sie sich einfach die dormakaba aus dem Appstore oder Playstore und starten sofort mit der Programmierung Ihrer elektronischen Schließanlage.

In Form einer Schritt für Schritt Anleitung werden Sie spielend leicht durch das Menü geführt. Über verschiedene grafische Abbildungen werden auch Laien einfach und schnell in die digitale Schließwelt eingeführt.

Der Dormakaba evolo smart im Einsatz - das schätzen unsere Kunden an diesem System

Wir haben schon zahlreiche zufriedene Kunden, welche den elektronischen Schließzylinder von Dormakaba mit der dazugehörigen Evolo smart App nutzen.

Produktinformation



Die formschönen und in einem sehr edlen Design gehaltenen Transponder mit QR Code können spielend leicht in der App eingelesen werden und reagieren unmittelbar wenn man in der Nähe des Schließzylinders ist. Unsere Kunden berichten, dass die sofortige Reaktion (andere elektronische Schließzylinder haben eine geringe Verzögerung) einen ganz besonderen Komfort bietet.

Ein Großteil unserer Kunden sind Familien mit Kindern. Die sehr leichte Handhabung und die übersichtlichen Kosten spielen hierbei eine besondere Rolle. Die elektronischen Schließzylinder sind ideal für Kinder. Sollte einmal ein Transponder verloren gegangen sein, so können Sie mit nur einem "Wisch" diesen Transponder sperren und haben sofort wieder ein sicheres Gefühl in Ihren 4-Wänden.

Die Schließzylinder von Dormakaba passen sich perfekt Ihren baulichen Gegebenheiten an. So berichten uns viele Kunden, dass Sie das besondere Design lieben. Uns wird oft berichtet, dass Freunde und Besucher immer wieder die perfekte Optik bewundern und diese Schließzylinder immer wieder ein echter Hingucker sind.

Neben dem Design und der optimalen Handhabung signalisieren uns viele Kunden, dass sie die zahlreichen Zutrittsmedien und Zutrittsvarianten mögen.

Produktinformation



Neben den klassischen evolo smart Transpondern, können Sie die Schließzylinder auch mit einer Nutzerkarte im EC Karten Format öffnen. Aber ganz besonders beliebt bei technisch affinen Menschen und Jugendlichen ist die Öffnung mit dem Smartphone. Hierfür wird lediglich ein digitaler Voucher benötigt.

Features

- Verwalten Sie Zutrittsberechtigungen via App
- intuitive Bedienung

TECHNISCHE DATEN

Die technischen Daten des elektronischen Halbzylinders dormakaba evolo smart

Baulänge außen 30 mm, 35 mm + 5mm bis maximal 70 mm Baulänge innen 10 mm

Unterstützte RFID Standards

- LEGIC (advant & prime)
- MIFARE (DESFire & Classic)
- OSS-SO Version 2017-10 (LEGIC advant, MIFARE DESFire)
- NFC - Near Field Communication (mit Android Smart Phones)

Schutzklasse

IP 56 - Vollständiger Schutz gegen Berührung und Staubschutz / Geschützt gegen starkes Strahlwasser Außenknauf

Ø 36 x 45 mm

Funkschnittstelle

- IEEE 802.15.4
- Bluetooth® Low Energy

Produktinformation

Stromversorgung

1 x 3 V CR2 Lithium

Lebensdauer Batterie

bis 50.000 Zyklen oder bis 2 Jahre

Zertifizierung

- EN15684:16B4AF32
- Brandschutz:EN 1634-2 - 95 Min
- VdS Klasse BZ+ (optional)

VIDEOS

Hier finden Sie Videos zur Veranschaulichung der Funktionsweise von dormakaba evolo smart

Verwalten Sie Ihr komplettes elektronisches Schließsystem ganz einfach und übersichtlich über eine App. Als eines der wenigen Systeme überhaupt ermöglicht es, die Bedienung aller Abläufe, Berechtigungen und Änderungen über ein Smartphone oder ein Tablet zu realisieren.

In dem nachfolgenden Video finden Sie eine einfache Anleitung zum richtigen ausmessen und einbauen des Schließzylinders.

Im nachfolgenden Video erfahren Sie, wie der Einstieg in Dormakaba evolo smart funktioniert. So einfach wie nie zuvor.

Für weiterführende Unterstützung und Hilfestellungen zur Bedienung der dormakaba App haben wir Ihnen eine umfangreiche Sammlung von Videos, Anleitungen und Dokumenten zusammengestellt.

FAQ

Die häufigsten Fragen rund um den Dormakaba evolo smart

Gern möchten wir Ihnen die häufigsten Fragen zu dem Dormakaba Evolo smart direkt beantworten. Somit bleiben Ihre offenen Fragen nicht länger offen und Sie können Ihren Onlinekauf einfach und sicher abschließen.

Kann ich den Schließzylinder einfach selber einbauen?

Der Einbau des elektronischen Schließzylinders von Dormakaba ist so einfach wie der Einbau eines mechanischen Schließzylinders. Es wird lediglich der Innenknauf mit dem Spezialwerkzeug demontiert und dann kann der Schließzylinder mühelos in die Profilzylinderöffnung Ihrer Tür eingeführt werden. Anschließend die Befestigungsschraube wie bei einem

Produktinformation

handelsüblichen Schließzylinder mit einem Schraubendreher eindrehen. Der Innenknauf wird nur noch aufgeschoben und schon ist der Schließzylinder einsatzbereit.

Kann ich die elektronischen **Schließzylinder** in jede Tür einbauen?

Grundsätzlich können Sie die Dormakaba Evolo smart Schließzylinder in jede Tür einbauen und sofort vom Komfort profitieren. Sie müssen wie bei einem mechanischen Schließzylinder unbedingt die Länge außen und innen genau messen. Wie man einen Schließzylinder ausmisst finden Sie in unserer kurzen Anleitung.

Nachdem Sie die genaue Länge gemessen haben, bleibt nur noch ein Blick auf die vorhandene Schutzrosette bzw. den vorhandenen Türbeschlag. Als ganz einfache Lösung hat sich folgende Fragestellung bewährt:

Sehen Sie von außen den kompletten Schließzylinder? Sehen Sie also sowohl den oberen runden, als auch den unteren ovalen Teil (Zylinderkern)? Dann brauchen Sie außer der Zylinderlänge nichts weiter zu beachten.

Hier einmal Abbildung von einem Schutzbeschlag ohne Kernziehschutz:



Besitzen Sie einen sogenannten Kernziehschutz, sollten Sie unbedingt noch einmal genau messen und ggf. Kontakt zu uns aufnehmen. Dormakaba bietet hier die Möglichkeit, den Zylinder mit einem verkürzten Steg zu liefern, sodass dieser in Einbausituationen mit Kernziehschutz perfekt passen.

Produktinformation

Hier ein Schutzbeschlag mit Kernziehschutz:



Kann ich das Dormakaba evolo System erweitern?

Der Vorteil der elektronischen Schließzylinder ist die mühelose Erweiterung in unzähligen Schritten. Bei Dormakaba ist bei einer Erweiterung der elektronischen Schließzylinder keine Sicherungskarte erforderlich. Sie können einfach den gewünschten Schließzylinder online kaufen und mit der bereits vorhandenen Masterkarte B Ihre bestehende Schließanlage erweitern. In der Dormakaba Evolo smart App gehen Sie hierfür einfach auf den Menüpunkt Tür und fügen über das "+" eine neue Türkomponente hinzu.

Die Dormakaba Evolo smart Ausführung ist für eine unbegrenzte Anzahl an Türkomponenten ausgelegt. Sollten Sie aber einmal die Anzahl der Nutzer von 50 übersteigen, so können Sie mühelos auf das nächste Service Level upgraden. Sprechen Sie uns hierzu einfach an. Gemeinsam bringen wir Ihre Schließzylinder auf ein neues Level und Sie wirtschaften nachhaltig. Vorbei sind die Zeiten, in denen Sie eine komplett neue Schließanlage benötigen. Die Dormakaba evolo Schließanlage wächst mit Ihnen.

Welche Transponder brauche ich für das Evolo smart System?

Um wirklich alle Features der Evolo smart App nutzen zu können, sind die Dormakaba Evolo smart Transponder mit QR Code erforderlich. Diese können in der Dormakaba Evolo smart App mit der Kamera eingelesen werden und bieten somit den

Produktinformation

optimalen Komfort.



Kann ich die elektronischen Schließzylinder mit digitalen Türbeschlägen kombinieren?

Die Kombination von elektronischen Schließzylindern und den elektronischen Türbeschlägen funktioniert hervorragend. Je nach Einbausituation macht es Sinn an einigen Stellen Türbeschläge anstatt Schließzylindern zu verwenden. Beide Komponenten werden in der Dormakaba Evolo smart App als "Tür" bezeichnet und werden identisch verwaltet.

Kann ich den Dormakaba evolo smart Zylinder dauerhaft öffnen?

Mit der neuen Officefunktion von Dormakaba können Sie Ihr Dormakaba evolo smart System noch flexibler nutzen. Sie können nun die evolo smart Zylinder durch anhalten des Transponders dauerhaft öffnen und genießen so einen noch höheren Komfort für Bereiche, die beispielsweise tagsüber ganzseitig geöffnet bleiben sollen. Diese neue Funktion eignet sich hervorragend für Arztpraxen, kleinere Unternehmen oder auch Eigenheimbesitzer die spezielle Türen dauerhaft öffnen wollen und nicht immer mit dem Transponder neu entsperren möchten.

Dormakaba entwickelt das evolo smart System stetig weiter und bietet auch zukünftig zuverlässigen Service bei höchster Innovation.

verfügbare Optionen

Länge außen

Außen 30 mm
Außen 35 mm
Außen 40 mm
Außen 45 mm (+11,50 EUR)

Produktinformation

Außen 50 mm (+22,99 EUR)
Außen 55 mm (+34,49 EUR)
Außen 60 mm (+45,98 EUR)
Außen 65 mm (+57,48 EUR)
Außen 70 mm (+68,97 EUR)

Antennenabdeckung



Schwarz



Weiß (+19,99 EUR)

E-Modul für extreme Temperaturen

Standard E-Modul
E-Modul für extreme Tieftemperaturen (+59,00 EUR)

1. Zubehör / Sonderausstattung

VdS BZ+ (+200,00 EUR)

Färbung Oberfläche

vernickelt (Edelstahl-Look)
Messing poliert (+148,00 EUR)
Schwarz (+148,00 EUR)
Matt verchromt (+60,00 EUR)
Bronze (+148,00 EUR)